

Wer hat mitgemacht?

(Angaben aus der Umfrage, n = 610)

20% OPCO Erfahrung

80% Erfahrung mit Online-Lehrangeboten

43% sind seit 1-5 Jahren im Bereich E-Learning tätig

43% sind seit über 5 Jahren im Bereich E-Learning tätig

27% Mitarbeiter von zentralen Hochschuleinrichtungen

27% Im außerschulischen Bereich in der Bildung tätig

19% Lehrende an Hochschulen

15% in der Wirtschaft tätig

14% selbständig/freiberuflich

13% Studierende

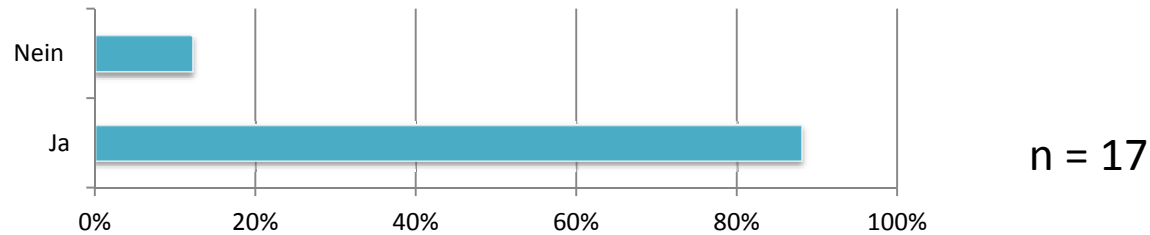
11% Lehrende an Schulen

Warum haben Sie mitgemacht?

(Angaben aus der Umfrage, n = 610)

- 90% Interesse am Thema
- 67% Interesse am Veranstaltungsformat
- 62% berufliche Entwicklung
- 12% Bekanntheit der Veranstalter
- 9% Relevant für mein Studium

Empfanden Sie OPCO11 und OPCO 12 unterschiedlich?



OPCO 11	OPCO12
<ul style="list-style-type: none"> • attraktiver • Mehr Interaktion mit Bezug zueinander • Mehr Community-Feeling • Mehr Interaktionsmöglichkeiten (Wiki, Etherpad) 	<ul style="list-style-type: none"> • Mehr Aktivität zu Themenbereichen • Bessere Struktur • Besserer Rhythmus (2-Wochen) • Bessere Organisation • Online-Sessions reibungsloser

Zwischenbilanz

(Angaben aus der Umfrage, n = 79)

80% finden „Die Distribution der Materialien ist gut“

74% sagen „Ich habe viel Neues erfahren“

70% sagen „Das Veranstaltungsformat ist super“

68% finden „Die Organisation ist gut“

34% sagen „Ich fühle mich gut vernetzt“

Vernetzung mit anderen Teilnehmenden

(Vorläufiges Ergebnis Umfrage 3, n =106)

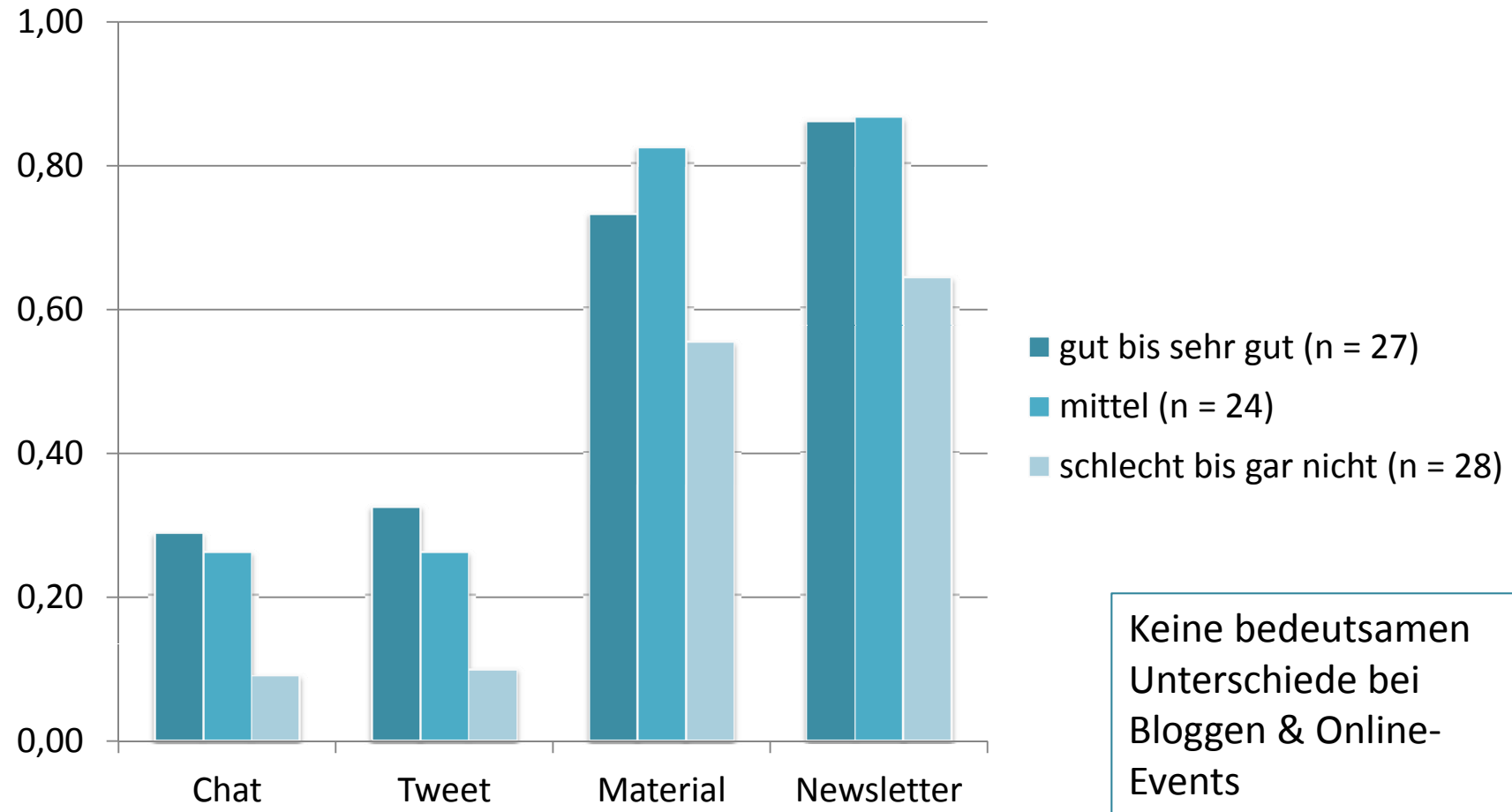
Kontakt vor dem Kurs:	80% Nein
Kontakt während des Kurses	60% zu 0 Personen
	29% zu 1-3 Personen
	4% zu 4-6 Personen

70% sagen: Es war mir KEIN großes Anliegen Kontakte zu knüpfen

64% sagen: Es war mir NICHT WICHTIG mich mit anderen auszutauschen

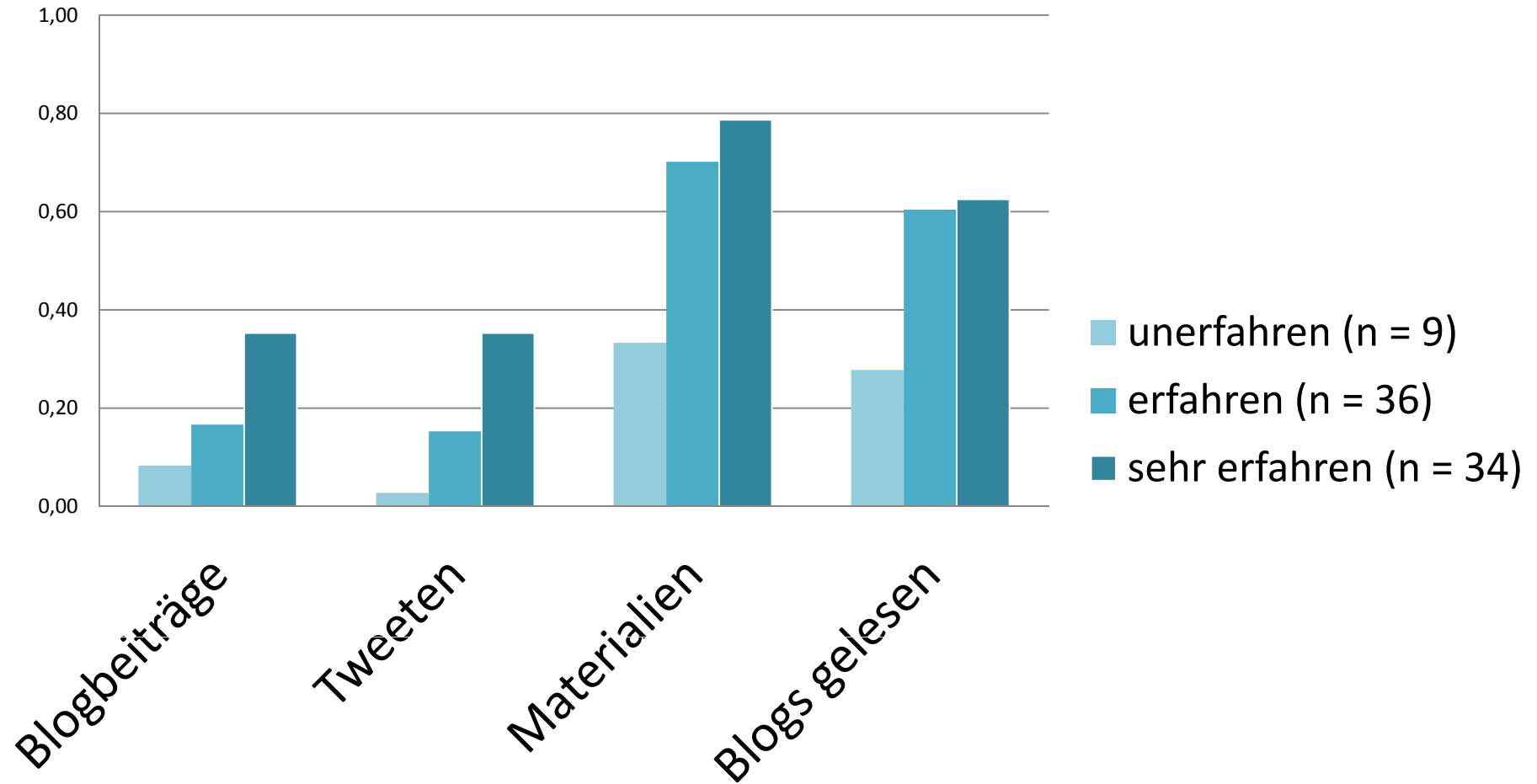
Vernetzung & Beteiligung

(Angaben aus der Umfrage, n = 79)



Wie wichtig ist E-Learning-Erfahrung?

(Angaben aus der Umfrage, n = 79)



Leistungsnachweis Ja oder Nein?

69% wollen Badge oder Teilnahmebescheinigung (n= 610)

Einschätzung zur Halbzeit (n=79):

41% denken sie werden Anforderungen erfüllen

33% sind unsicher

25% denken, nein, sie werden die Anforderungen nicht erfüllen

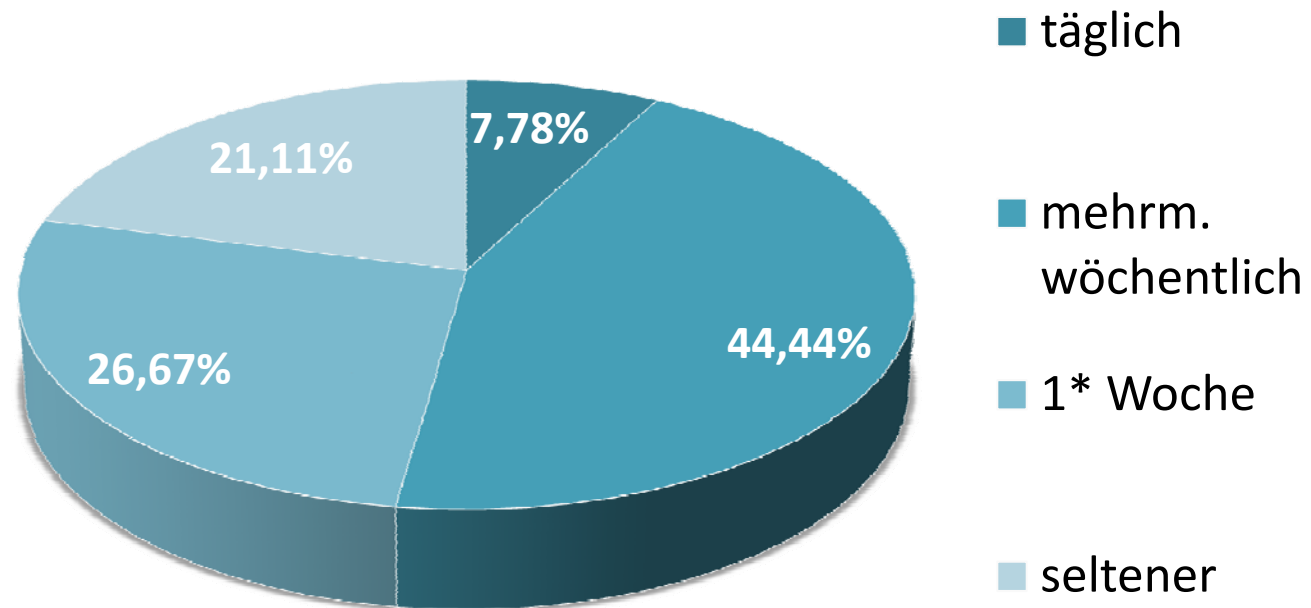
Warum: Zeit, (Un-)Übersichtlichkeit, Einarbeitungsaufwand,
Anforderungen unklar

Zeitmanagement

(Angaben aus der Umfrage, n = 79)

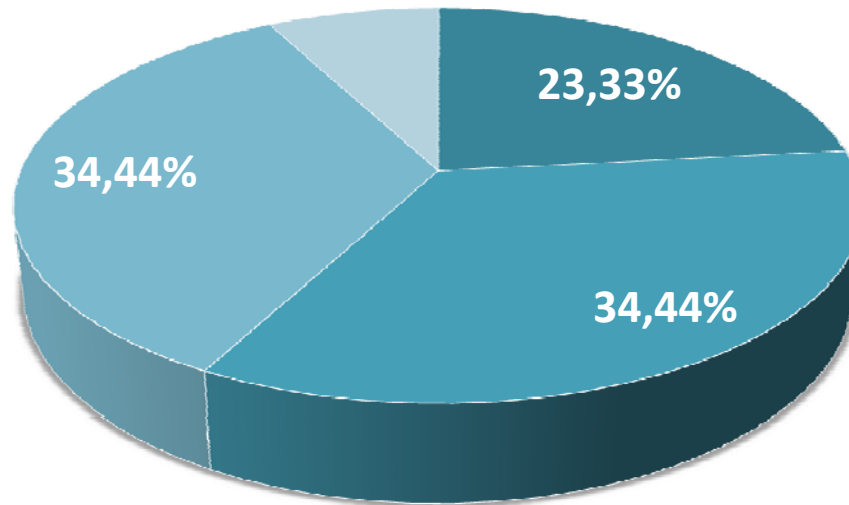
Wie regelmäßig haben Sie sich mit dem OPCO 12 beschäftigt?

52% täglich od. mehrmals wöchentlich



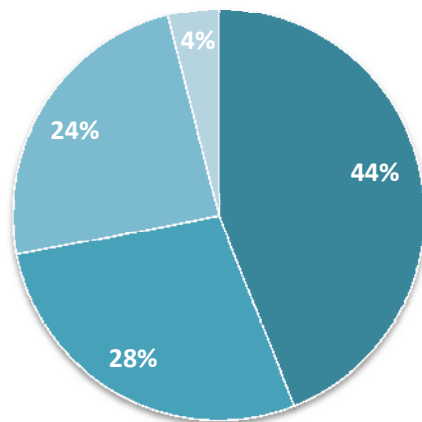
Zeitaufwand pro Woche

(Angaben aus der Umfrage, n = 79)

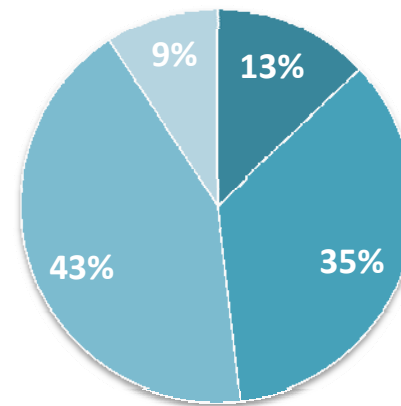


- weniger als 30min
- 30-60min
- 60-120min
- mehr als 120min

Ohne Teilnahmebestätigung



Mit Teilnahmebestätigung



Zeitorganisation

(Vorläufiges Ergebnis aus der Umfrage 3, n = 106)

Im Rahmen der beruflichen Arbeitszeit: 30% immer
48% nie

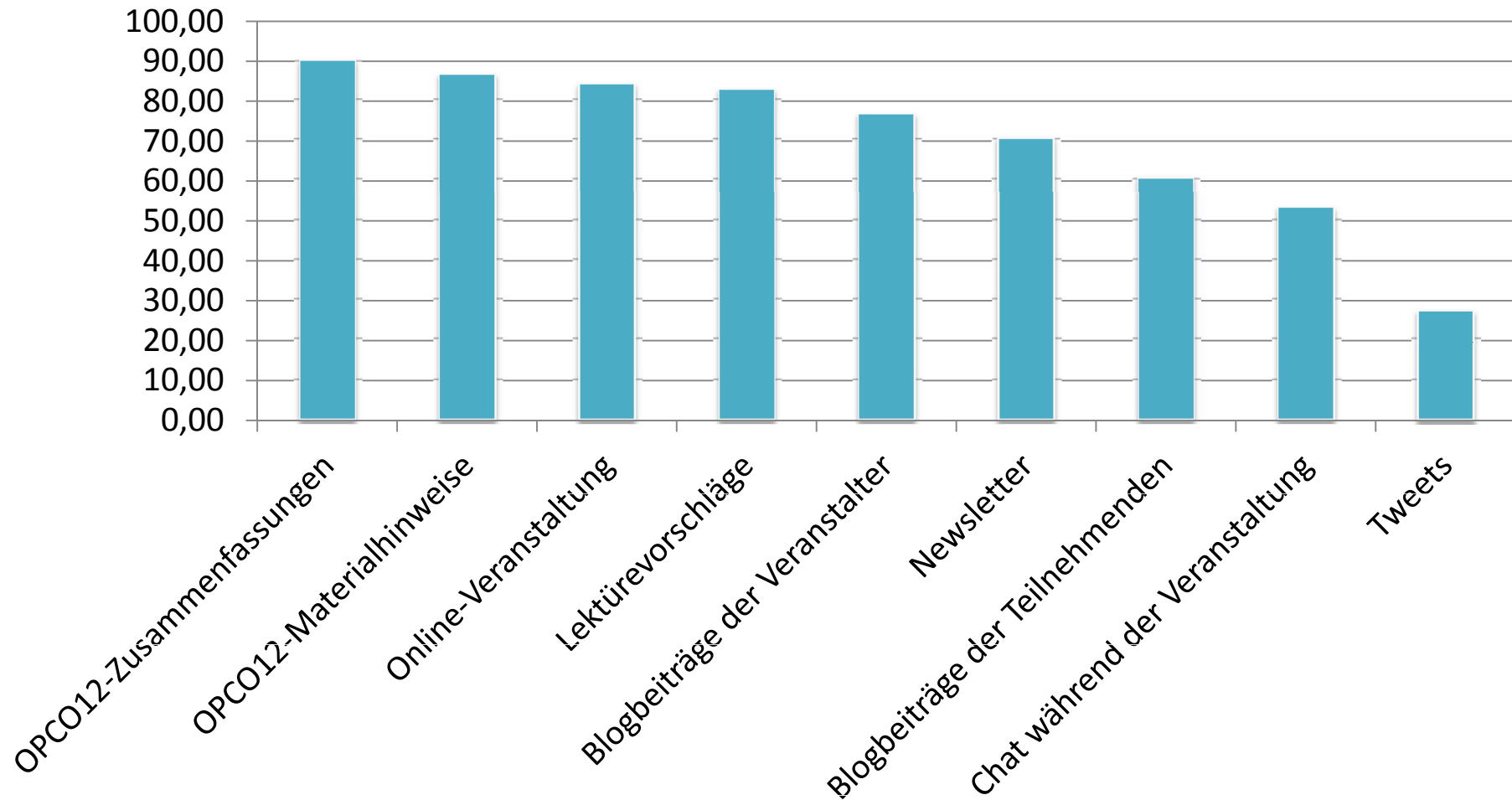
Termine in Kalender: 41% immer
44% nie

Ich hatte mir vorgenommen, mehr Zeit zu investieren:
79% ja

Mein Zeitaufwand war von Woche zu Woche
gleichbleibend (21%), unterschiedlich (37%), abnehmend (41%)

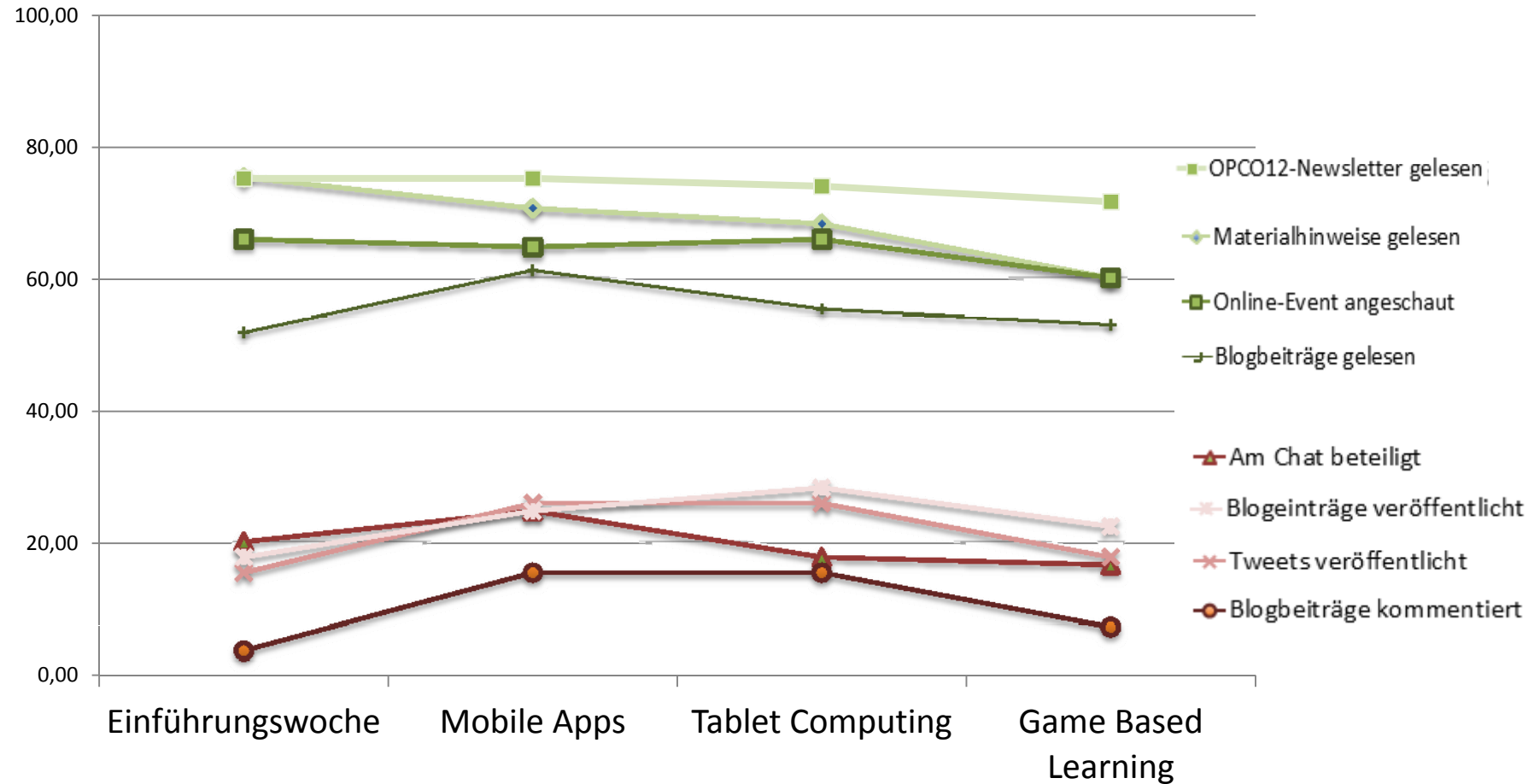
Welche Materialien waren wichtig?

(Angaben aus der Umfrage, n = 79)



Wie wurden die Medien genutzt (aktiv / passiv)?

(Angaben aus der Umfrage, n= 79)



Wie hängen Leistungsnachweis und Umfang der Beteiligung zusammen?

(Angaben aus der Umfrage, n=79)

